

AMBRIA 2



6 kW

8 kW

10 kW









Le poêle à pellet AMBRIA 2 se caractérise par son design essentiel et épuré ainsi que par ses prestations de chauffe.

Le modèle AMBRIA2 est proposé en 3 puissances différentes, 6 kW 8 kW ou 10 kW et répond ainsi à toutes les exigences relatives aux besoins énergétiques de l'habitation.

Il est proposé en 2 finitions: acier blanc crème et acier noir.

FINITIONS



PELLETS			
DONNÉES TECHNIQUES	6 kW	8 kW	10 kW
PUISSANCE BRÛLÉE* kW	6,9	9	11
PUISSANCE MINIMALE - NOMINALE kW	2,4-6,4	2,4-8,2	2,9-10
RENDEMENT (pot. min - max%)	92,8-92,0	92,8-92,0	95,1-91,2
Ø TUBE AIR COMBURANT POSTÉRIEUR mm	50	50	50
Ø SORTIE FUMÉES mm	80	80	80
CONSOMMATION (min - max) kg/h	0,53-1,43	0,53-1,43	0,62-2,27
CAPACITÉ DU RÉSERVOIR PELLETS kg	15	15	18
T FUMÉES* °C	134,7	167,8	166,5
TIRAGE MINIMUM Pa	10	10	10
CO (13% O2)* mg/m3	61	113	165
VOLUME FUMÉES* g/s	4,40	5,20	5,97
POUSSIÈRES (13% O2)* mg/m3	20	20	11
NOX (13% O2)* mg/m3	158	139	132
OGC (13% O2)* mg/m3	2	3	2
POIDS kg	110	110	110
GARANTIE CORPS DE CHAUFFE*** ANS	2(5)	2(5)	2(5)
CLASSE ÉNERGÉTIQUE**	A+	A+	A+
CERTIFICATIONS	<div style="display: flex; justify-content: space-around; align-items: center;"> <div style="text-align: center;"> <p>15a B-VG</p>  </div> <div style="text-align: center;"> <p>EN14785</p>  </div> <div style="text-align: center;">  </div> <div style="text-align: center;">  </div> </div> <div style="display: flex; justify-content: space-around; align-items: center; margin-top: 10px;">     </div>		

* Valeurs relatives à la puissance nominale (max)

** Selon une échelle de G à A++

*** Voir livret de garantie pour plus d'informations

DESSINS TECHNIQUES



JOLLY-MEC CAMINETTI SpA

Via San Giuseppe, 2 - 24060 TELGATE (BG) ITALY

Tel. +39 035 8359211 - Fax +39 035 8359203 - info@jolly-mec.it